




Millet Incasso a raso

Profilo in alluminio estruso con taglio a misura passo cm.10, con diffusore in policarbonato opale o prismatico UGR<19. Disponibile nelle temperature Warm 169lm/W o Natural white 180lm/W con mid power led 23W/m. Alimentatore integrato per alimentazioni On/Off e DALI, disponibile a richiesta il modulo di emergenza.

Codice	6971-64-101
Tipologia	Profili Linee Luce – Incasso a raso
Designer	S.T. Fabas Luce
Codice a Barre	8019282520436
Tariffa doganale	94054239
Colore	Nero
Materiale	Struttura in alluminio e policarbonato
IP	IP40
IK	08
Classe di Isolamento	
Dimensione foro	 52 X L + 20
Temp. ambiente di funzionamento	-25C° +45C°
Anni di garanzia	5
Dimensioni della Lampada	46x122mm - 2,2/mkg
	Sorgente luminosa 1
Sorgente	LED Integrato
Caratteristiche LED	SMD
Numero di LED	80 LED/mt
Flusso Sorgente Luminosa	3580 lm/m
Flusso Apparecchio	2243 lm/m
Temperatura Colore	Natural white 4000 K
Ottica	Opal
CRI Tipico	85
CRI Minimo	80
Mantenimento Flusso Luminoso	>100.000 h L80 B10
Classe Energetica	
	Specifica elettrica 1
Tensione di Alimentazione	220 - 240V AC 50/60 Hz
Potenza Totale Assorbita	23W/ml
Driver	Incluso
Sistema di Controllo	On/Off
Tipo di Alimentatore	Costant Current
Driver Output	350mA
Driver Input	220 - 240 VAC 50/60 Hz

