




Millet Incasso con battuta

Profilo in alluminio estruso con taglio a misura passo cm 10, con diffusore in policarbonato opale o prismatico UGR<19. Disponibile nelle temperature 3000K o 4000K. Alimentatore integrato per alimentazioni On/Off e DALI, disponibile a richiesta il modulo in emergenza. Predisposto per essere installato a plafone o a parete, sia in verticale che in orizzontale.

| | |
|----------------------------------------|-----------------------------------------------------------------------------------------------|
| Codice | 6970-54-121 |
| Tipologia | Profili Linee Luce - Incasso con battuta |
| Designer | S.T. Fabas Luce |
| Codice a Barre | 8019282520238 |
| Tariffa doganale | 94054239 |
| Colore | Bianco |
| Materiale | Struttura in alluminio e policarbonato |
| IP | IP40 |
| IK | 08 |
| Classe di Isolamento |  |
| Dimensione foro |  50 x L + 20 |
| Temp. ambiente di funzionamento | -25C° +45C° |
| Anni di garanzia | 5 |
| Made In | Italy |
| Dimensioni della Lampada | 55.5x122mm - 2,2/mkg |
| | Sorgente luminosa 1 |
| Sorgente | LED Integrato |
| Caratteristiche LED | SMD |
| Numero di LED | 80 LED/mt |
| Flusso Sorgente Luminosa | 3580 lm/m |
| Flusso Apparecchio | 2243 lm/m |
| Temperatura Colore | Natural white 4000 K |
| Ottica | Opal |
| CRI Tipico | 85 |
| CRI Minimo | 80 |
| Mantenimento Flusso Luminoso | >100.000 h L80 B10 |
| Classe Energetica |  |
| | Specifica elettrica 1 |
| Tensione di Alimentazione | 220 - 240V AC 50/60 Hz |
| Potenza Totale Assorbita | 23W/ml |
| Driver | Incluso |
| Sistema di Controllo | DALI |
| Tipo di Alimentatore | Costant Current |
| Driver Output | 350mA |
| Driver Input | 220 - 240 VAC 50/60 Hz |

