




Toodle Incasso tondo simmetrico

Incasso tondo di piccole dimensioni in pressofusione di alluminio, predisposto per alloggiare LED COB 11W ad alta resa cromatica CRI >90. Emissione simmetrica 30°, fornito di serie di schermo opalino per emissione diffusa. Ideale per l'illuminazione residenziale, aree di attesa e di transito. Disponibile nelle finiture Bianco, Oro e Nero. Fornito di serie con alimentatore TRIAC (DALI e kit Emergenza a richiesta).

| | |
|----------------------------------------|--------------------------------------------------------------------------------------|
| Codice | 6960-04-190 |
| Tipologia | Incasso |
| Designer | S.T. Fabas Luce |
| Codice a Barre | 8019282509646 |
| Tariffa doganale | 94059900 |
| Colore | Oro |
| Materiale | Struttura in alluminio |
| IP | IP40 |
| IK | 06 |
| Classe di Isolamento |  |
| Dimensione foro |  72 |
| Temp. ambiente di funzionamento | -20°C +45°C |
| Anni di garanzia | 3 |
| Dimensioni della Lampada | 89mm Ø82mm - 0,32kg |
| Dimensioni della Scatola | 145x125x145mm - 0.45kg |
| Sorgente luminosa 1 | |
| Sorgente | LED Integrato |
| Caratteristiche LED | COB |
| Flusso Sorgente Luminosa | 1270 lm |
| Flusso Apparecchio | 1070 lm |
| Temperatura Colore | Natural white 4000 K |
| Ottica | Symmetric |
| CRI Tipico | 92 |
| Classe Energetica |  |
| Specifica elettrica 1 | |
| Tensione di Alimentazione | 220 - 240V AC 50/60 Hz |
| Potenza Totale Assorbita | 11W |
| Driver | Incluso |
| Fattore di Potenza | >0,9 |
| Sistema di Controllo | Triac Dimm. |

