




## Toodle Incasso tondo simmetrico

Incasso tondo di piccole dimensioni in pressofusione di alluminio, predisposto per alloggiare LED COB 11W ad alta resa cromatica CRI >90. Emissione simmetrica 30°, fornito di serie di schermo opalino per emissione diffusa. Ideale per l'illuminazione residenziale, aree di attesa e di transito. Disponibile nelle finiture Bianco, Oro e Nero. Fornito di serie con alimentatore TRIAC (DALI e kit Emergenza a richiesta).

<b>Codice</b>	<b>6960-03-160</b>
<b>Tipologia</b>	Incasso
<b>Designer</b>	S.T. Fabas Luce
<b>Codice a Barre</b>	8019282509608
<b>Tariffa doganale</b>	94059900
<b>Colore</b>	Nero
<b>Materiale</b>	Struttura in alluminio
<b>IP</b>	IP40
<b>IK</b>	06
<b>Classe di Isolamento</b>	
<b>Dimensione foro</b>	 72
<b>Temp. ambiente di funzionamento</b>	-20°C +45°C
<b>Anni di garanzia</b>	3
<b>Dimensioni della Lampada</b>	89mm Ø82mm - 0,32kg
<b>Dimensioni della Scatola</b>	145x125x145mm - 0.45kg
<b>Sorgente luminosa 1</b>	
<b>Sorgente</b>	LED Integrato
<b>Caratteristiche LED</b>	COB
<b>Flusso Sorgente Luminosa</b>	1220 lm
<b>Flusso Apparecchio</b>	1020 lm
<b>Temperatura Colore</b>	Warm White 2700K
<b>Ottica</b>	Symmetric
<b>CRI Tipico</b>	92
<b>Classe Energetica</b>	
<b>Specifica elettrica 1</b>	
<b>Tensione di Alimentazione</b>	220 - 240V AC 50/60 Hz
<b>Potenza Totale Assorbita</b>	11W
<b>Driver</b>	Incluso
<b>Fattore di Potenza</b>	>0,9
<b>Sistema di Controllo</b>	Triac Dimm.

