




## Kris Encastrable symétrique à fleur de sol

Spot encastré de petite taille de forme carrée à émission diffuse symétrique. Corps en aluminium moulé sous pression en version avec cadre et sans cadre, LED à rendu des couleurs élevé IRC > 90. Idéal pour l'éclairage résidentiel, les zones d'attente et de transit. Disponible en finitions Noir et Blanc. Fourni de série avec alimentation TRIAC (DALI et kit d'urgence sur demande).

|                                      |   |
|--------------------------------------|---|
| <b>Code</b>                          | <b>6961-02-251</b>  |
| <b>Type</b>                          | Lampe encastrée   |
| <b>Designer</b>                      | S.T. Fabas Luce   |
| <b>Code Barres</b>                   | 8019282509929   |
| <b>Tarif douanier</b>                | 94059900  |
| <b>Couleur</b>                       | Blanc   |
| <b>Matériel</b>                      | Monture en aluminium  |
| <b>IP</b>                            | IP40  |
| <b>IK</b>                            | 05  |
| <b>Classe d'isolation</b>            |        |
| <b>Hole dimension</b>                |  99x99 |
| <b>Operating ambient temperature</b> | -20°C +45°C   |
| <b>Ans de garantie</b>               | 3   |
| <b>Dimensions de la lampe</b>        | 106x106x58mm - 0.35kg   |
| <b>Dimensions de la boîte</b>        | 165x130x145mm - 0.5kg   |
|                                      | <b>Source de lumière 1</b>  |
| <b>Source</b>                        | LED Intégré   |
| <b>Caractéristiques des LEDs</b>     | SMD   |
| <b>Lumens de la source lumineuse</b> | 930 lm  |
| <b>Lumen de l'article</b>            | 687 lm  |
| <b>Température de couleur</b>        | Warm white 3000K  |
| <b>Optique</b>                       | Symmetric   |
| <b>CRI typique</b>                   | 90  |
| <b>Classe énergétique</b>            |      |
|                                      | <b>Spécifications électriques 1</b>   |
| <b>Tension d'alimentation</b>        | 220 - 240V AC 50/60 Hz  |
| <b>Puissance totale absorbée</b>     | 8W  |
| <b>Driver</b>                        | Inclus  |
| <b>Facteur de puissance</b>          | >0,9  |
| <b>Système de contrôle</b>           | Triac Dimm.   |

