




Turner Encastrable avec cadre

Profil linéaire modulaire en aluminium extrudé, avec diffuseur en polycarbonate opale ou microprismatique. Disponible en 29 W/m, blanc chaud ou blanc naturel. Alimentation intégrée pour On/Off et DALI ; module de secours disponible sur demande. Convient pour une installation encastrée (plaques de plâtre) avec cadre.

| | |
|--------------------------------------|---|
| Code | 6848-24-101 |
| Type | Profils de lignes lumineuses – Encaissement avec saisie |
| Designer | S.T. Fabas Luce |
| Code Barres | 8019282093497 |
| Tarif douanier | 94054239 |
| Couleur | Aluminium |
| Matériel | Monture en aluminium |
| IP | IP40 |
| IK | 08 |
| Classe d'isolation |  |
| Hole dimension |  83 x L+23 |
| Operating ambient temperature | -20C° +45° |
| Ans de garantie | 5 |
| Made In | Italy |
| Dimensions de la lampe | 93x126mm - 3,950/mtkg |
| | Source de lumière 1 |
| Source | LED Intégré |
| Caractéristiques des LEDs | SMD |
| Nombre de LEDs | 70 LED/mt |
| Lumens de la source lumineuse | 3570 lm/m |
| Lumen de l'article | 2136 lm/m |
| Température de couleur | Natural white 4000 K |
| Optique | Opal |
| CRI typique | 85 |
| CRI minimum | 80 |
| Maintien du flux lumineux | >100.000 h L70 B50 |
| Classe énergétique |  |
| | Spécifications électriques 1 |
| Tension d'alimentation | 220 - 240V AC 50/60 Hz |
| Puissance totale absorbée | 29W/ml |
| Driver | Inclus |
| Système de contrôle | On/Off |
| Type d'alimentation | Costant Current |
| Sortie du driver | 24V DC |
| Entrée du driver | 220 - 240 VAC 50/60 Hz |

