




Kris Asymmetrische Deckeneinbauversione mit Rahmen

Kleines Einbau-Downlight, quadratisch, mit asymmetrischer Abstrahlung. Gehäuse aus Aluminiumdruckguss in der Version mit Rahmen und rahmenloser LED mit hoher Farbwiedergabe CRI>90. Ideal für die Beleuchtung von Wohnräumen, Warte- und Durchgangsbereichen. Erhältlich in den Ausführungen Schwarz und Weiß. Standardmäßig mit TRIAC-Stromversorgung geliefert (DALI und Notfall-Kit auf Anfrage).

Artikelnummer	6961-04-451
Typ	Einbauleuchte
Designer	S.T. Fabas Luce
EAN	8019282510123
Zolltarif	94059900
Farbe	Weiß
Material	Aluminium
IP	IP40
IK	05
Isolierklasse	
Maße Lochbohrung	 99x99
Operating ambient temperature	-20°C +45°C
Jahre Garantie	3
Artikelmaße	106x106x58mm - 0,35kg
Verpackungsmaße	165x130x145mm - 0.5kg
	Bestückung 1
Bestückung	LED Eingebaut
LED Merkmale	SMD
Lumen der Lichtquelle	950 lm
Lumen des Artikels	752 lm
Farbtemperatur	Natural white 4000 K
Diffusor	Asymmetric
Typischer CRI	90
Energieklasse	
	Elektrische Spezifikationen 1
Eingangsspannung	220 - 240V AC 50/60 Hz
Gesamtabsorbierte Leistung	8W
Treiber	Inklusiv
Leistungsfaktor	>0,9
Steuerungssystem	Triac Dimm.

