




Turner Deckeneinbauversion mit Rahmen

Modulares, lineares Profil aus stranggepresstem Aluminium mit opalem oder mikroprismatischem Polycarbonat-Diffusor. Erhältlich in 29W/m, Warmweiß oder Naturalweiß. Integriertes Netzteil für Ein/Aus und DALI; Notfall Kit auf Anfrage erhältlich. Geeignet für den Einbau (Trockenbau) mit Rahmen.

Artikelnummer	6848-54-222
Typ	Lichtlinienprofile - Deckeneinbauversion mit rahmen
Designer	S.T. Fabas Luce
EAN	8019282107927
Zolltarif	94054239
Farbe	Weiß
Material	Aluminium
IP	IP40
IK	08
Isolierklasse	
Maße Lochbohrung	 83 x L+23
Operating ambient temperature	-20C° +45°
Jahre Garantie	5
Made In	Italy
Artikelmaße	93x126mm - 3,950/mtkg
	Bestückung 1
Bestückung	LED Eingebaut
LED Merkmale	SMD
LED Anzahl	70 LED/mt
Lumen der Lichtquelle	3570 lm/m
Lumen des Artikels	2308 lm/m
Farbtemperatur	Natural white 4000 K
Diffusor	Prismatic
Typischer CRI	85
Minimaler CRI	80
Lichtstromerhaltung	>100.000 h L70 B50
UGR	<19
Energieklasse	
	Elektrische Spezifikationen 1
Eingangsspannung	220 - 240V AC 50/60 Hz
Gesamtabsorbierte Leistung	29W/ml
Treiber	Inklusiv
Steuerungssystem	DALI
Netzteiltyp	Costant Current
Treiber Ausgang	24V DC
Treiber Eingang	220 - 240 VAC 50/60 Hz

