




## Turner Deckeneinbauversion mit Rahmen

Modulares, lineares Profil aus stranggepresstem Aluminium mit opalem oder mikroprismatischem Polycarbonat-Diffusor. Erhältlich in 29W/m, Warmweiß oder Naturalweiß. Integriertes Netzteil für Ein/Aus und DALI; Notfall Kit auf Anfrage erhältlich. Geeignet für den Einbau (Trockenbau) mit Rahmen.

<b>Artikelnummer</b>	<b>6848-22-202</b>
<b>Typ</b>	Lichtlinienprofile - Deckeneinbauversion mit rahmen
<b>Designer</b>	S.T. Fabas Luce
<b>EAN</b>	8019282093473
<b>Zolltarif</b>	94054239
<b>Farbe</b>	Aluminium
<b>Material</b>	Aluminium
<b>IP</b>	IP40
<b>IK</b>	08
<b>Isolierklasse</b>	
<b>Maße Lochbohrung</b>	 83 x L+23
<b>Operating ambient temperature</b>	-20C° +45°
<b>Jahre Garantie</b>	5
<b>Made In</b>	Italy
<b>Artikelmaße</b>	93x126mm - 3,950/mtkg
	<b>Bestückung 1</b>
<b>Bestückung</b>	LED Eingebaut
<b>LED Merkmale</b>	SMD
<b>LED Anzahl</b>	70 LED/mt
<b>Lumen der Lichtquelle</b>	3470 lm/m
<b>Lumen des Artikels</b>	1951 lm/m
<b>Farbtemperatur</b>	Warm white 3000K
<b>Diffusor</b>	Prismatic
<b>Typischer CRI</b>	85
<b>Minimaler CRI</b>	80
<b>Lichtstromerhaltung</b>	>100.000 h L70 B50
<b>UGR</b>	<19
<b>Energieklasse</b>	
	<b>Elektrische Spezifikationen 1</b>
<b>Eingangsspannung</b>	220 - 240V AC 50/60 Hz
<b>Gesamtabsorbierte Leistung</b>	29W/ml
<b>Treiber</b>	Inklusiv
<b>Steuerungssystem</b>	On/Off
<b>Netzteiltyp</b>	Costant Current
<b>Treiber Ausgang</b>	24V DC
<b>Treiber Eingang</b>	220 - 240 VAC 50/60 Hz

