




# Glint

Rundes LED-Einbau-Stufenlicht mit kompaktem und minimalistischem Design. Aluminiumstruktur. Der vordere Teil besteht aus sandgestrahltem Glas mit weißem Siebdruck auf der Innenseite. Ideal für die Beleuchtung von Treppen, Veranden, Terrassen, Eingängen und Gärten. 24-V-Gleichstromversorgung. Netzteil nicht im Lieferumfang enthalten. Außengehäuse enthalten.

<b>Artikelnummer</b>	<b>6571-02-254</b>
<b>Typ</b>	Wegmarkierungen
<b>EAN</b>	8019282552550
<b>Zolltarif</b>	94054239
<b>Farbe</b>	Weiß
<b>Material</b>	Metall und Glas
<b>IP</b>	IP65
<b>IK</b>	07
<b>Isolierklasse</b>	
<b>Maße Lochbohrung</b>	 71
<b>Operating ambient temperature</b>	-20°C +50°C
<b>Jahre Garantie</b>	2
<b>Artikelmaße</b>	52mm Ø78mm - 0.2kg
<b>Verpackungsmaße</b>	105x105x150mm - 0.3kg
	<b>Bestückung 1</b>
<b>Bestückung</b>	LED Eingebaut
<b>LED Merkmale</b>	SMD
<b>Lumen der Lichtquelle</b>	146 lm
<b>Lumen des Artikels</b>	16 lm
<b>Farbtemperatur</b>	Warm white 3000K
<b>Typischer CRI</b>	90
<b>Energieklasse</b>	
	<b>Elektrische Spezifikationen 1</b>
<b>Eingangsspannung</b>	24V DC
<b>Gesamtabsorbierte Leistung</b>	2,2W
<b>Treiber</b>	Nicht inklusiv
<b>Steuerungssystem</b>	On/Off

